



30.06.2021

БЕЗ ГРАНИЦ

*Для новых знаний и веселья на Россони нет границ!
Взять хотя бы последний день июня: наш досуг был
разным — от викторины до дискотеки, и ни одно из
увлекательных дел не повторилось, и первый летний
месяц россоньцы провожали с улыбкой. Возможно, и он
улыбнулся нам в ответ...*



Рамки есть только у фото

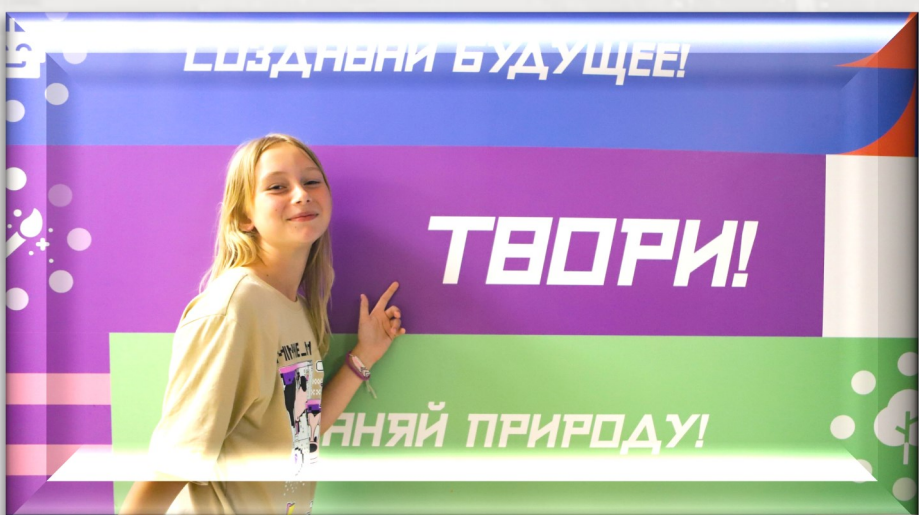


УЛЫБАЙТЕСЬ, ГОСПОДА

Так говорил легендарный барон Мюнхгаузен — и был абсолютно прав. Где бы вы ни были, улыбка, смех и веселье сделают любой день чуточку лучше и даже полезнее для здоровья. Помните, что границы радости определяете вы сами :)



Улыбаются ВСЕ



А знаете ли вы, что...

Английский философ и врач Уильям Ослер считал смех музыкой жизни и советовал смеяться каждый день хотя бы в течение 10 минут. Считается, что если человек смеётся не менее 17 минут в сутки, он продлевает себе жизнь на один год.

ДОБРОЕ СОЛНЦЕ

Иногда кажется, что солнце совсем как живое: оно встаёт по утрам раньше нас, готовит природу к пробуждению и расцвету, а потом, завидев нас на горизонте, ласково улыбается, заставляя жмуриться от радости за новый тёплый день. Интересно, насколько солнце счастливее, когда начинает летнюю жару? Что ж, если открытие об этом ещё не сделано — мы точно можем измерить *наш* градус счастья!



Мы ходили на пляж, и там проводили эстафету, где нас немного обливали водой. Я играл в песке и построил замок. Потом помогал другим детям строить замки и таскал воду, чтобы укреплять эти замки.

Матвей Сайкин, 10 отряд

Кто-то играл с песком, кто-то — в волейбол. Я тоже попытался. Кажется, хорошо получилось — я сыграл своим коронным ударом. Один раунд я выиграл.

Максим Беспокоев, 11 отряд

ВОЛШЕБНЫЙ МИР

Не имеет границ и сказочный мир — так почему бы не заглянуть туда ненадолго? Проверим, насколько широки ваши познания о сказках и сможете ли вы угадать их все?

Мы были на викторине, где нужно было угадать название сказки и её автора. Там были картинки из сказок, которые нам могли подсказать, и треугольники с номерами, на которых показано, сколько баллов нужно отнять, чтобы получить ещё один фрагмент. Мы заняли третье место. Я быстрее всего отгадала «Дюймовочку» и «Доктора Айболита» - там было сразу понятно: на картинке летел орёл, который отвёз Айболита в горы.

**Валя Кожевникова,
12 отряд**



В актовом зале мы играли и угадывали сказки. У нас было сто баллов, но потом мы их отдавали — 10, 20, 30 или 40, и тогда за них появлялась какая-то часть картинки со сказкой. Сказки были разные: «Винни-Пух», «Чипполино»...

Настя Прохоренко, Алиса Межевова, 11 отряд

ФАНТАЗЁРЫ

Фантазия, пожалуй, просто эталон безграничности во всех её смыслах: можно бесконечно фантазировать о чём-то, а потом воплощать свои задумки в реальность — и на это уйдёт бесчисленное количество счастливых минут. Если вы придумали, к примеру, самый яркий браслет или даже пофантазировали о самоходном роботе — срочно приходите на кружки и реализуйте свои идеи: возможно, они сделают мир ещё немного лучше.



Я впервые делаю робота. Я решил сделать простого робота, который может только ездить. Сначала я его собирал из деталей, потом подсоединял провода и программировал. Сейчас пытаюсь пройти трассу, задав роботу нужные траекторию, скорость и градус поворота.

Константин Деревяшкин, 3 отряд

ОТКРОЙСЯ!

Сначала это можно сказать двери шкафа, в котором уже поджидает самый модный костюм для дискотеки. После этого нужно попросить открыться дискозал. И наконец, не забудьте открыться ритму сами — пусть и у вашего танца не будет стеснения и границ!



Кстати, танцы улучшают память. Когда мы запоминаем сложные шаги и связки, нашему мозгу некогда скучать. Это позволяет сохранять быструю реакцию и помогает сознанию оставаться молодым, гибким и открытым.




Вау, это про меня?

Дискотека крутая, очень прикольная! Диджей подбирает классные песни — например, «Краш», Niletto, Клава Кока... короче, самые популярные сейчас. Мы уже были на дискотеке в городе летом, и тут будем ходить на все дискотеки!


Полина Нежданова, Лиза Стулова, Олеся Виноградова, 5 отряд

ТЕХНОЛОГИЯ ПРОИЗВОДСТВА


У творчества нет никаких границ, если очень захотеть украсить пространство вокруг или чей-то день — улыбкой. Ведь всем приятно получать подарки, причём лучшие — сделанные своими руками! Людмила Николаевна, начальник лагеря, покажет, как сделать бумажный тюльпан. Берите на заметку и пусть вас окружает красота!




Загибаем угол на листе




Отрезаем, квадрат. Полосочку оставим.




Делаем треугольник




Разгибаем




Сгибаем в треугольник, надавив на сгибы внутри




Загибаем уголки




И ещё раз




Делаем треуголнички тут



Вкладываем один в другой




Должно получиться так




Делаем кармашки



Надуваем бутон!



Загибаем лепестки



Оставшуюся полосочку сгибаем в стебелёк



Вставляем стебель



Тюльпан готов!

Людмила Николаевна: Мы делали такие тюльпаны в детстве. Его можно раскрасить или сделать из цветной бумаги. Сейчас лето, и цветы будут кстати — можно смастерить такой тюльпан и подарить, сделать человеку приятное.

ПРОЕКТ «УЛЫБКА»

Мы уже знаем, что улыбка — штука ценная и важная, однако почти ничего не стоит её подарить и так же получить в ответ. Такое простое движение не предусматривает сложной технологии, зато радость от улыбки может быть безгранична — попробуйте!

